







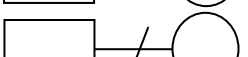
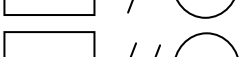


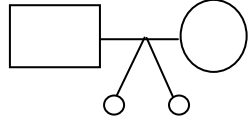
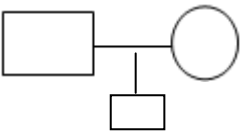
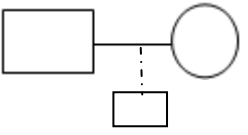

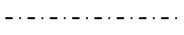







SOINS PALLIATIFS & SOCIO-GENOGRAMME ⁽²⁾

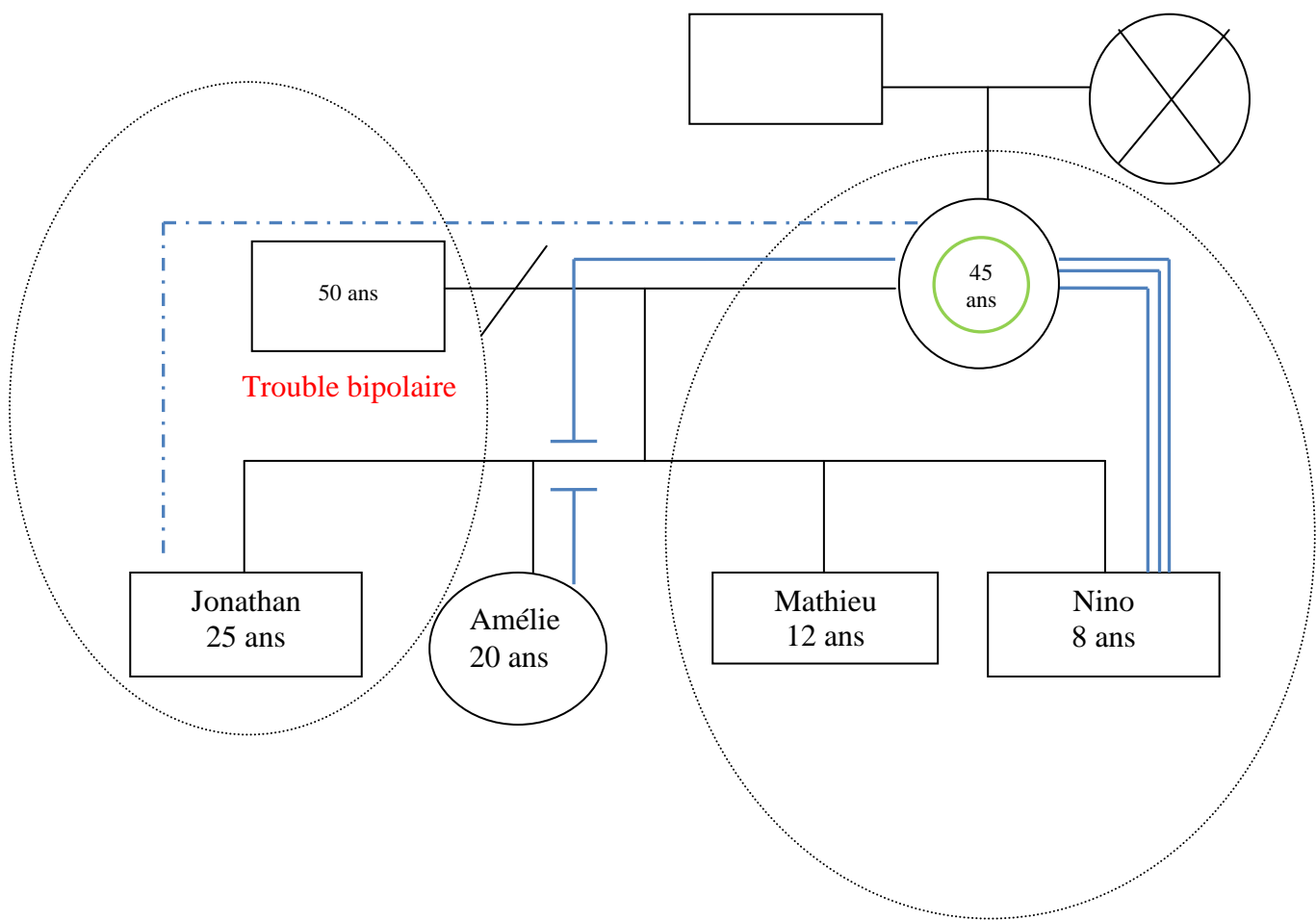
CONVENTION GRAPHIQUE

Ensemble des symboles utilisés pour tracer le socio-génogramme

Présentation familiale	
	 Homme - Femme
	 Patient - Patiente
	 Personne DCD
	Mariage
	Union libre - Concubinage
	Séparation
	Divorce
	Grossesse
	Fausse couche, avortement
	Jumeaux
	Enfant
	Adoption

Liens affectifs intrafamiliaux	
	Rompu
	Distant
	Proche
	Très proche
	Fusionnel
	Conflictuel
	Partage même domicile

EXEMPLE DE GRAPHIQUE



Explications du graphisme (contenu apparent): patiente ayant un cancer du sein droit. Elle est séparée, a 4 enfants dont deux vivent avec elle. Les liens sont distants avec l'ainé qui habite avec son père, ce dernier souffre de trouble bipolaire. Le plus jeune a une relation fusionnelle avec sa maman. La fille a rompu les liens avec sa mère

Commentaires (contenu abstrait révélé au cours de l'entretien): La mère de la patiente est décédée à l'âge de 50 ans d'un cancer du sein. Depuis l'annonce de l'origine génétique de la maladie, la parole n'est pas aisée au sein de la famille et la patiente se sent coupable d'avoir peut-être transmis cette maladie à sa fille (celle-ci refusant de faire le test pour l'instant).

Contacts utiles	Références bibliographiques
COMPAS 02.40.16.59.90 Site hospitalier Laënnec Bd Jacques Monod 44093 Nantes Cedex 1 UNITE DE SOINS PALLIATIFS 02.53.48.27.33 Site hospitalier Laënnec CHU Nantes	« Aïe mes aïeux » Anne ANCELIN-SHÛTZENBERGER, sept 2007 « Le génogramme, moyen d'enrichissement de l'entretien », Margot PHANEUF, août 2006